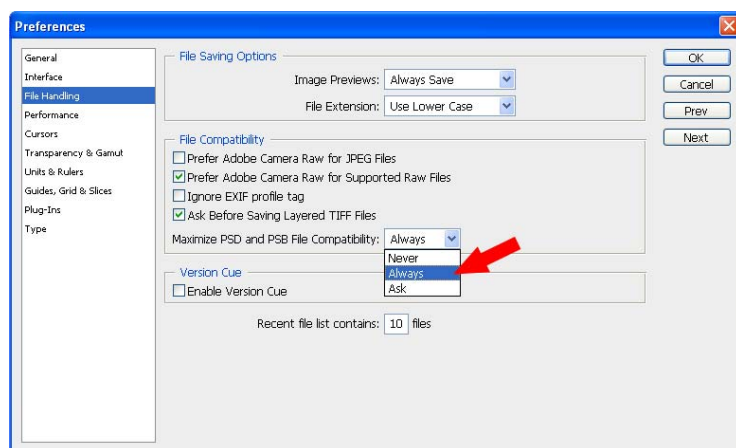
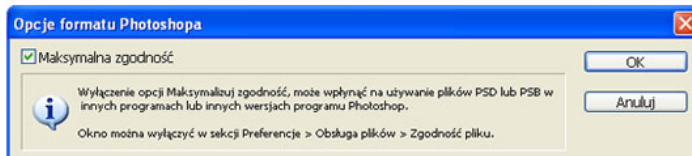
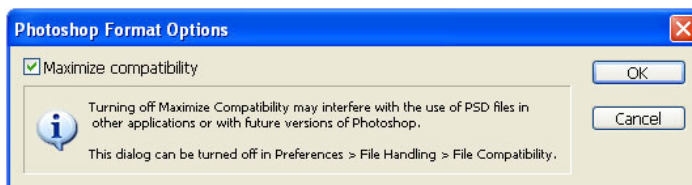


## Komunikat o maksymalnej zgodności

Podczas próby zapisu dokumentu może się ukazać okno dialogowe z komunikatem o **Maksymalnej zgodności**, zaprezentowane poniżej. Aby temu zaradzić należy wybrać jedną z opcji dostępnych w preferencjach programu Adobe Photoshop.

Wybieramy z menu **Edycja>Preferencje>Obsługa plików (Edit>Preferences>File Handling)**. W wyświetlonym oknie dialogowym wskazujemy jedną z dostępnych opcji zaprezentowanych poniżej.



Opcja **Maksymalizuj zgodność pliku PSD i PSB (Maximalize PSD and PSB File Compatibility)** decyduje o tym jak Photoshop ma zapisać dokument składający się z więcej niż jednej warstwy. Służy ona zgodności macierzystych plików Photoshopa, jakimi są PSD z obsługą tych plików przez inne programy. Aby program mógł zapewnić taką zgodność w każdym pliku oprócz warstw, zapisuje

dodatkowo spłaszczony obrazek. Główną wadą tego zapisu jest to, iż ciężar pliku zwiększa się około 30%. Pomimo, iż większość literatury zaleca wyłączenie tego parametru i wybranie opcji **Nigdy (Never)**, ja mam odrębne zdanie na ten temat. Decyzja należy do użytkownika i sposobu wykorzystania plików PSD z warstwami.

Dla zobrazowania problemu przedstawiam dwie fotografie zapisane w dwóch opcjach, które zostały uruchomione w znanej przeglądarce **ACD See**.

Pierwszy został zapisany z opcją **Nigdy (Never)** natomiast drugi z opcją **Zawsze (Always)**.



Jak można zauważyć przeglądarka, która obsługuje podgląd plików Photoshopa nie jest w stanie wyświetlić dokumentu składającego się z warstw i zapisanego bez zgodności pliku PSD. Osobiście zlecam więc wybór opcji **Zawsze (Always)**.

Mamy możliwość wyboru jeszcze trzeciej opcji, **Zapytaj (Ask)**. Wówczas podczas zapisu sami decydujemy czy fotografia ma być zapisana ze zgodnością lub nie.

Autor: cherub